

تصمیم‌گیری گروهی چند معیاره در انتخاب تامین‌کنندگان در مدیریت زنجیره تامین با توجه به رویکرد ELECTRE

عادل حاتمی ماریینی^{*}، صابر ساعتی مهتدی^۲، احمد ماکوئی^۱

* adel_hatami@yahoo.com

چکیده

در این مقاله، هدف معرفی یک روش تصمیم‌گیری چند معیاره توسط چند تصمیم‌گیرنده می‌باشد تا مسئله انتخاب تامین‌کنندگان در سیستم زنجیره تامین برطرف گردد. در سالهای اخیر، تعیین تامین‌کنندگان در زنجیره تامین به عنوان استراتژی قابل توجهی برای سازمانها مطرح شده است. طبیعت این مسائل بسیار پیچیده و غیر ساختار یافته می‌باشد، اما عموماً بسیاری از فاکتورهای کمی و کیفی همچون کیفیت، قیمت، انعطاف‌پذیری و عملکرد تحویل می‌بایستی برای انتخاب تامین‌کنندگان مناسب مورد توجه قرار گیرد. در این مقاله، برای تعیین نرخها و وزنهای ارزشهای گفتاری استفاده شده است. نرخهای گفتاری می‌تواند به صورت اعداد فازی مثلثی یا ذوزنقه‌ای بیان گردند. سپس تصمیم‌گیری چند معیاره گروهی بر اساس مفهوم مجموعه‌های فازی بیان شده است، تا تیم تصمیم‌گیری در محیطی از معیارهای مبهم و گنگ، توانایی انتخاب تامین‌کنندگان مناسب را در سیستم زنجیره تامین بدست آورد. بر اساس مفاهیم اولیه ELECTRE، ترجیحات توسط مقایسات دودویی در محیط فازی مدل گشته و در ادامه، با توجه به گراف تصمیم‌گیری، تعیین می‌شود که کدام یک از تامین‌کنندگان مرجح، غیر-قابل مقایسه و یا بی تفاوت می‌باشند. در نهایت، یک مثال محاسباتی ارائه شده است تا رویه پیشنهاد شده را شفاف سازد و مشخص شود که مدل پیشنهادی ابزار تصمیم‌گیری بسیار مناسبی در محیطهای فازی برای انتخاب تامین‌کنندگان می‌باشد.

واژه‌های کلیدی: انتخاب تامین‌کننده؛ زنجیره تامین؛ متغیرهای گفتاری؛ مجموعه‌های فازی؛ ELECTRE

Group multiple criteria decision making in supply chain management using ELECTRE

A. Hatami M. *, S. Saati M., A. Makui

* adel_hatami@yahoo.com

Abstract

The group multiple criteria decision-making (GMCDM) is used to study the supplier selection problem in supply chain system. It has recently become a very important strategic consideration for many companies to obtain an appropriate supplier in a supply chain. However, due to the complexity

¹ - دانشجوی کارشناسی ارشد مهندسی صنایع (مدیریت سیستم و بهره‌وری)، دانشگاه آزاد اسلامی واحد تهران-جنوب

² - استادیار، گروه ریاضی، دانشگاه آزاد اسلامی واحد تهران-شمال

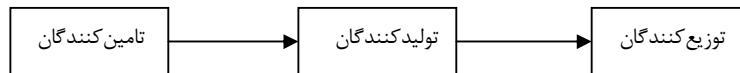
³ - استادیار، گروه صنایع، دانشگاه علم و صنعت ایران

of the problem, many quantitative and qualitative factors like the quality, price, flexibility and efficiency of the delivery process should be considered in choosing appropriate suppliers. In this paper, linguistic values represented with trapezoidal or triangular fuzzy numbers are first used to assess the ratings and weights. The GMCDM is then expressed with the concept of fuzzy sets to select appropriate suppliers for a supply chain system in the environment of vague factors. Based on the primary concept of ELECTRE, outranking binary is defined by pair wise comparison in fuzzy environment and the decision graph is drawn to determine which supplier is preferable, incomparable or indifferent. Finally, a numerical example is given to elucidate the details of the proposed methodology and to verify that the model works very well as a decision-making tool for supplier selection decisions.

Keywords: supplier selection; supply chain; linguistic variable; Fuzzy sets; ELECTRE

۱ - مقدمه

از سال ۱۹۹۰ به بعد، مدیریت زنجیره تأمین (SCM) و فرآیند انتخاب تأمین کنندگان در ادبیات موضوع مدیریت خرید به طور قابل توجهی لحاظ گردیده است. بسیاری از کارخانجات در جستجوی تأمین کنندگانی هستند که عملکرد مدیریتی و رقابتی سطح بالایی داشته‌اند [1]. جریان مواد در زنجیره به صورت شکل ۱ می‌باشد.



شکل ۱- جریان مواد در زنجیره تأمین

که در این زنجیره تأمین، رابطه بین خریدار و تأمین کننده بسیار مهم می‌باشد و زمانی که این رابطه بلند مدت می‌گردد یکی از موانع برای رقابت با رقبای طرف گردیده است [2,3]. پس می‌بینیم که مسئله انتخاب تأمین کنندگان یکی از مهمترین موضوعات برای بدست آوردن یک زنجیره ارزش تأثیر گذار می‌باشد. اهداف کلی فرآیند انتخاب تأمین کنندگان را می‌توان کاهش دادن ریسک خرید، حداکثر کردن رابطه‌های نزدیک و بلند مدت بین تأمین کننده و خریدار دانست [4].

در زنجیره ارزش، رابطه بین خریدار و تأمین کننده نوعاً سخت و پیچیده می‌باشد. بسیاری از مدل‌های تصمیم‌گیری انتخاب تأمین کنندگان به صورت درک ساده‌ای از فرآیند تصمیم‌گیری می‌باشد [5]. در حقیقت بسیاری از مدل‌های تصمیم‌گیری موجود، تنها معیارهای کمی را برای انتخاب تأمین کنندگان لحاظ کرده‌اند، اما این چنین اطلاعاتی ناقص بوده و معیارهای کیفی و ترجیحات نیز باید در این تصمیم‌گیریها لحاظ گردد. در ادبیات موضوع، بعضی از خصوصیات با ارزشی درباره انتخاب تأمین کنندگان آمده است. اول اینکه معیارها ممکن است در ابعاد کمی و کیفی ملاحظه گردد [3,6,7] و در یک رویکرد استراتژیکی برای انتخاب تأمین کنندگان ممکن است روی چند معیار تأکید گردد [2,8]. دوم اینکه در واقعیت، اغلب چندین تصمیم‌گیرنده برای انتخاب تأمین کنندگان لحاظ شده است [9]. سوم اینکه عمل تصمیم‌گیری در محیط عدم قطعیت انجام می‌پذیرد و شرایط به سرعت در حال تغییر می‌باشند، در نتیجه انتخاب متغیرهای تصمیم‌گیری بسیار مشکل گردیده است [10]. چهارم اینکه مدل‌های تصمیم‌گیری به طور کلی به دو دسته روشهای جبرانی و غیر جبرانی تقسیم می‌گردند [9,11,12,13]. در نتیجه می‌توانیم نتیجه بگیریم که مدل‌های متفاوتی برای انتخاب تأمین کنندگان وجود دارد و شرکتها از روشهای گوناگونی برای اینکار بهره می‌جویند. بنابراین، مهمترین مسئله در فرآیند انتخاب تأمین کنندگان، انتخاب روشی مناسب با توجه به شرایط موجود می‌باشد. پس انتخاب تأمین کنندگان یک مسئله تصمیم‌گیری چند معیاره (MCDM) است که موثر از چندین معیار و چندین تصمیم‌گیرنده می‌باشد [14].

برای حل مسئله درجه عدم قطعیت، تعداد تصمیم گیرنده‌ها و طبیعت معیارها مهم می‌باشد [15]. در روشهای کلاسیک MCDM و وزنهای معیارها و نرخهای گزینه‌های هر معیار به صورت قطعی مشخص می‌گردد [12,13]. ELECTRE یکی از این روشهای شناخته شده است که اخیراً بسیار مورد استفاده می‌باشد که اساس آن، تعیین یک مجموعه هماهنگ و یک مجموعه ناهماهنگ و در نهایت رسم گراف تصمیم گیری است [12]. در بسیاری از مسائل واقعی، استفاده از اطلاعات دقیق برای تصمیم گیری مناسب و کافی نمی‌باشد. به عبارتی دیگر بسیاری از ترجیحات و قضاوتها به صورت گنگ و مبهم می‌باشند و نمی‌توان آنها را به مقدار عددی متناسب به آن تبدیل نمود. بدین منظور، نرخها و وزنهای معیارها در مسئله توسط متغیرهای گفتاری (Linguistic) بیان می‌گردد. در این حالت تئوری مجموعه‌های فازی یکی از بهترین ابزارها برای عدم قطعیت می‌باشد [16,17]. در این مقاله، با استفاده از توسعه روش ELECTRE در محیط فازی، به حل مسئله انتخاب تأمین کنندگان پرداخته می‌شود. پس اطلاعات تصمیم گیری و تصمیم گیری گروهی را فازی کرده و از متغیرهای گفتاری برای ارزیابی وزنهای معیارها و نرخهای گزینه‌های هر معیار استفاده می‌گردد. می‌توانیم ماتریس تصمیم گیری فازی و در نهایت آن را به ماتریس تصمیم گیری نرمال تبدیل نماییم [15]. بر اساس مفهوم ELECTRE به محاسبه ماتریس هماهنگی و ماتریس ناهماهنگی پرداخته و ماتریس نهایی را بدست می‌آوریم. در نهایت گراف مربوط را رسم نموده و مقایسه‌های مربوط به گزینه‌ها را انجام داده و مشخص می‌کنیم که کدام گزینه‌ها برتر، غیر قابل مقایسه و یا بی تفاوت می‌باشند. در ادامه این مقاله، ابتدا تعاریف اساسی از اعداد و متغیرهای گفتاری بیان می‌گردد. در بخش دوم، روش تصمیم گیری فازی برای حل مسئله تأمین کننده معرفی می‌شود و سپس روش پیشنهاد شده با یک مثال توضیح داده می‌شود. در نهایت مقاله با یک نتیجه گیری به اتمام می‌رسد.

۲- تعاریف اولیه

در این بخش تعدادی از تعاریف مجموعه‌های فازی ارائه می‌شود [17,18,19].

تعریف ۱- اگر X یک مجموعه از اشیا باشد آنگاه یک مجموعه فازی \tilde{A} در X یک مجموعه از زوجهای مرتب به صورت زیر می‌باشد:

$$\tilde{A} = \{(x, \mu_{\tilde{A}}(x)) | x \in X\}$$

$\mu_{\tilde{A}}(x)$ تابع عضویت یا درجه عضویت x در \tilde{A} نامیده می‌شود که متناظر با هر عنصر x در X یک عدد حقیقی در فاصله [0,1] اختیار می‌کند.

تعریف ۲- یک عدد فازی \tilde{M} مثبت (منفی) گفته می‌شود هرگاه:

$$\mu_{\tilde{M}}(x) = 0, \quad \forall x < 0 \quad (\forall x > 0)$$

تعریف ۳- عدد فازی \tilde{M} از نوع LR گفته می‌شود اگر و تنها اگر:

$$\mu_{\tilde{M}}(x) = \begin{cases} L\left(\frac{m-x}{m-l}\right) & l \leq x \leq m \\ R\left(\frac{x-m}{u-m}\right) & m < x \leq u \\ 0 & \text{سایر نقاط} \end{cases}$$

و با $\tilde{M} = (l, m, u)_{LR}$ نشان می‌دهند که L و R دو تابع دلخواه می‌باشند.

تعریف ۴- یک عدد فازی دوزنقه‌ای \tilde{M} نوع خاصی از اعداد LR است که به صورت (M_1, M_r, M_p, M_f) نمایش داده می‌شود. تابع عضویت این نوع اعداد فازی به صورت زیر تعریف می‌شود:

$$\mu_{\tilde{M}}(x) = \begin{cases} \frac{x - M_1}{M_r - M_1} & M_1 \leq x < M_r \\ 1 & M_r \leq x < M_p \\ \frac{x - M_f}{M_r - M_f} & M_p \leq x < M_f \\ \text{سایر نقاط} & \text{سایر نقاط} \end{cases}$$

هرگاه در یک عدد فازی دوزنقه‌ای $M_1 = M_r$ ، آنگاه \tilde{M} یک عدد فازی مثلثی نامیده می‌شود، که تابع عضویت $\mu_{\tilde{M}}(x)$ آن به صورت زیر تعریف می‌گردد:

$$\mu_{\tilde{M}}(x) = \begin{cases} \frac{x - M_1}{M_r - M_1} & M_1 \leq x < M_r \\ \frac{x - M_r}{M_r - M_r} & M_r \leq x < M_p \\ \text{سایر نقاط} & \text{سایر نقاط} \end{cases}$$

عدد غیر فازی r را می‌توان به صورت (r, r, r, r) بیان نمود. بر اساس اصول بیان شده در مجموعه‌های فازی، جمع و تفریق هر دو عدد فازی دوزنقه‌ای نیز یک عدد فازی دوزنقه‌ای می‌باشد، اما ضرب هر دو عدد فازی تنها تخمینی از یک عدد فازی دوزنقه‌ای می‌باشد. دو عدد فازی دوزنقه‌ای مثبت $\tilde{M} = (M_1, M_r, M_p, M_f)$ و $\tilde{N} = (N_1, N_r, N_p, N_f)$ و یک عدد حقیقی r را در نظر بگیرید، عملیات اصلی روی اعداد فازی دوزنقه‌ای \tilde{M} و \tilde{N} به صورت زیر می‌باشد:

$$-\tilde{N} = (-N_f, -N_r, -N_p, -N_1)$$

$$\tilde{M} \oplus \tilde{N} = [M_1 + N_1, M_r + N_r, M_p + N_p, M_f + N_f]$$

$$\tilde{M} \ominus \tilde{N} = [M_1 - N_f, M_r - N_r, M_p - N_p, M_f - N_1]$$

$$\tilde{M} \otimes r = [M_1 r, M_r r, M_p r, M_f r]$$

اگر $M > 0, N > 0$ آنگاه:

$$\tilde{M} \otimes \tilde{N} \cong [M_1 N_1, M_2 N_2, M_3 N_3, M_4 N_4]$$

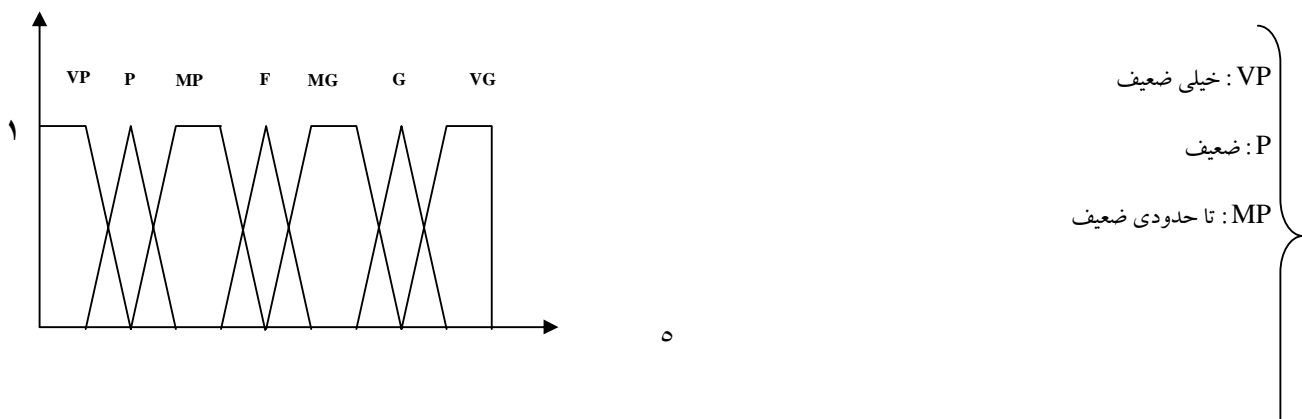
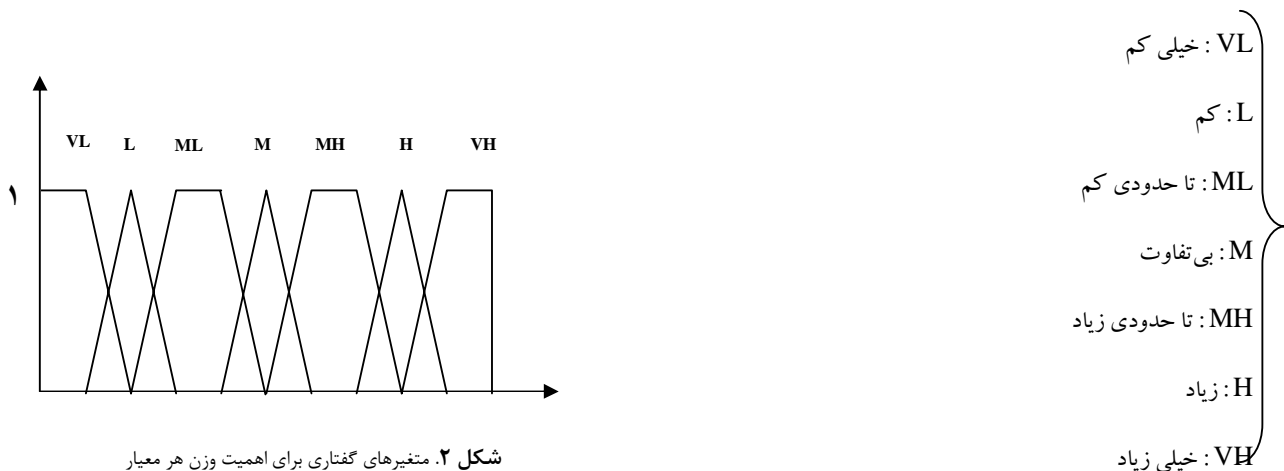
تعریف ۵- برای هر دو عدد فازی \tilde{A} و \tilde{B} فاصله همینگ (\tilde{A}, \tilde{B}) به صورت زیر تعریف می شود:

$$d(\tilde{A}, \tilde{B}) = \int_R |\mu_{\tilde{A}}(x) - \mu_{\tilde{B}}(x)| dx$$

که در آن R مجموعه اعداد حقیقی می باشد.

۳- روش پیشنهادی برای انتخاب تأمین کنندگان

در این بخش به توسعه روش ELECTRE برای حل مسئله انتخاب تأمین کنندگان در محیط فازی می پردازیم. در این مقاله اهمیت وزنه‌های مختلف و نرخهای معیارهای هر گزینه به صورت متغیرهای گفتاری در نظر گرفته می شود. زیرا که ارزیابی‌های گفتاری تخمینی از قضاوت‌های ذهنی تصمیم‌گیرنده‌ها می باشد. بدین منظور، در ارزیابی‌ها از متغیرهای گفتاری استفاده کرده‌ایم [14,15]. این متغیرهای گفتاری می تواند به صورت اعداد فازی دوزنقه‌ای مثبت بیان گردند. یک دسته بندی از این متغیرها را می توان به صورت شکل های ۲ و ۳ در نظر گرفت:



F: بی تفاوتی

MG: تا حدودی خوب

G: خوب

VG: خیلی خوب

شکل ۳. متغیرهای گفتاری برای نرخهای معیارهای هر گزینه

اهمیت هر معیار می تواند به صورت مستقیم یا غیرمستقیم بدست آید [13]. در این مقاله فرض بر این است که تصمیم گیرنده ها با استفاده از متغیرهای - گفتاری اهمیت وزن معیارها و نرخ گزینه ها را ارزیابی می کنند. برای مثال، متغیر گفتاری تا حدودی کم (ML) می تواند به صورت (۰/۲, ۰/۳, ۰/۴, ۰/۵) نشان داده شود که تابع عضویت آن به صورت زیر است:

$$\mu_{\tilde{ML}}(x) = \begin{cases} \frac{x-0.2}{0.3-0.2} & 0.2 \leq x < 0.3 \\ 1 & 0.3 \leq x < 0.4 \\ \frac{x-0.4}{0.4-0.5} & 0.4 \leq x < 0.5 \\ 0 & \text{سایر نقاط} \end{cases}$$

و یا، متغیر گفتاری خیلی ضعیف (VP) به صورت (۰.۰۱, ۰.۲) نشان داده می شود که تابع عضویت آن به صورت زیر است:

$$\mu_{\tilde{VP}}(x) = \begin{cases} 1 & 0 \leq x < 1 \\ \frac{x-1}{1-2} & 1 \leq x \leq 2 \\ 0 & \text{سایر نقاط} \end{cases}$$

مدیریت در زنجیره تأمین جهت انتخاب تأمین کننده، یک مسئله تصمیم گیری چند معیاره گروهی (GMCDM) می باشد، بدین منظور مجموعه های زیر را تعریف می کنیم:

الف- مجموعه $E = \{D_1, D_2, \dots, D_K\}$ با K تصمیم گیرنده،

ب- مجموعه $A = \{A_1, A_2, \dots, A_m\}$ با m تأمین کننده،

ج- مجموعه $C = \{C_1, C_2, \dots, C_n\}$ با n معیار،

د- مجموعه $X = \{x_{ij} \mid i = 1, 2, \dots, m, j = 1, 2, \dots, n\}$ نرخهای ارزیابی A_i ، $(i = 1, 2, \dots, m)$ با توجه به معیارهای c_j ، $(j = 1, 2, \dots, n)$.

فرض کنید گروه تصمیم گیری K تصمیم گیرنده داشته و نرخ فازی هر تصمیم گیرنده D_k ، $(k = 1, 2, \dots, K)$ می تواند به عنوان یک عدد فازی دوزنقه ای مثبت \tilde{R}_k ، $(k = 1, 2, \dots, K)$ با تابع عضویت $\mu_{\tilde{R}_k}(x)$ تعیین گردد. یک روش خوب می بایست برای اجماع (aggregation) نرخهای

فازی هر تصمیم گیرنده لحاظ گردد، به طوری که نرخ فازی اجماع شده، تصمیم گیری تمام تصمیم گیرنده‌ها را شامل می‌گردد. فرض کنید نرخهای فازی همه تصمیم گیرنده‌ها به صورت عدد فازی ذوزنقه‌ای مثبت $\tilde{R}_k = (a_k, b_k, c_k, d_k)$ ، $k = 1, 2, \dots, K$ باشد. سپس نرخ فازی اجماع شده

$$d = \max_k d_k, \quad c = \frac{1}{K} \sum_{k=1}^K c_k, \quad b = \frac{1}{K} \sum_{k=1}^K b_k, \quad a = \min_k a_k$$

که در آن $\tilde{R} = (a, b, c, d)$ تعریف می‌گردد،

فرض کنید نرخهای فازی معیارهای هر گزینه و اهمیت وزنه‌های فازی هر معیار توسط k امین تصمیم گیرنده به ترتیب به صورت $\tilde{W}_{jk} = (W_{jk1}, W_{jk2}, W_{jk3}, W_{jk4})$ و $\tilde{x}_{ijk} = (a_{ijk}, b_{ijk}, c_{ijk}, d_{ijk})$ ، $j = 1, 2, \dots, n$ و $i = 1, 2, \dots, m$ باشد.

از اینرو اجماع نرخهای فازی معیارهای هر گزینه $\tilde{x}_{ij} = (a_{ij}, b_{ij}, c_{ij}, d_{ij})$ به صورت $\tilde{x}_{ij} = (a_{ij}, b_{ij}, c_{ij}, d_{ij})$ محاسبه می‌گردد، به طوری که $a_{ij} = \min_k \{a_{ijk}\}$ ،

$$d_{ij} = \max_k \{d_{ijk}\}, \quad c_{ij} = \frac{1}{K} \sum_{k=1}^K c_{ijk}, \quad b_{ij} = \frac{1}{K} \sum_{k=1}^K b_{ijk}$$

اجماع وزنه‌های فازی هر معیار $\tilde{W}_j = (W_{j1}, W_{j2}, W_{j3}, W_{j4})$ نیز به صورت $\tilde{W}_j = (W_{j1}, W_{j2}, W_{j3}, W_{j4})$ محاسبه می‌گردد، به طوری که $W_{j1} = \min_k \{w_{jk1}\}$ ،

$$W_{j4} = \min_k \{w_{jk4}\}, \quad W_{j2} = \frac{1}{K} \sum_{k=1}^K w_{ijk2}, \quad W_{j3} = \frac{1}{K} \sum_{k=1}^K w_{ijk3}$$

پس با توجه به محاسبات مربوط به اجماع نرخهای فازی معیارهای هر گزینه و اجماع وزنه‌های هر معیار می‌توانیم ماتریس تصمیم گیری فازی \tilde{D} و \tilde{W} را بدست آوریم که به صورت زیر می‌باشد:

$$\tilde{D} = \begin{bmatrix} \tilde{x}_{11} & \tilde{x}_{12} & \dots & \tilde{x}_{1n} \\ \tilde{x}_{21} & \tilde{x}_{22} & \dots & \tilde{x}_{2n} \\ \vdots & \vdots & \ddots & \vdots \\ \tilde{x}_{m1} & \tilde{x}_{m2} & \dots & \tilde{x}_{mn} \end{bmatrix}, \quad \tilde{W} = [\tilde{w}_1, \tilde{w}_2, \dots, \tilde{w}_n]$$

به طوری که $\tilde{x}_{ij} = (a_{ij}, b_{ij}, c_{ij}, d_{ij})$ و $\tilde{W}_j = (W_{j1}, W_{j2}, W_{j3}, W_{j4})$ و $i = 1, 2, \dots, m$ و $j = 1, 2, \dots, n$ می‌باشد. مقیاس اندازه گیری شاخص‌های کمی می‌تواند با یکدیگر متفاوت باشند. مانند هزینه به ریال در مقابل وزن به کیلوگرم و به این دلیل انجام عملیات ریاضی قبل از بی مقیاس کردن یا یکسان سازی مقیاسهای مجاز نمی‌باشد.

در اکثر مسائل انتخاب تأمین کنندگان معیارها ماهیتاً با یکدیگر در تعارض می‌باشند. عده‌ای از آنها مانند قیمت، تأخیر در تحویل و به صورت هزینه معرفی شده و بعضی دیگر از معیارها مانند کیفیت، ظرفیت و ... به صورت سود معرفی می‌گردند. بنابراین، برای بی مقیاس کردن، ماتریس تصمیم گیری

$$\tilde{R} = [\tilde{r}_{ij}]_{m \times n}$$

فازی را به صورت $\tilde{R} = [\tilde{r}_{ij}]_{m \times n}$ نرمال می‌کنیم.

اگر C و B به ترتیب معیارهای سود و هزینه باشند، آنگاه:

$$\tilde{r}_{ij} = \left(\frac{a_{ij}}{d_j^*}, \frac{b_{ij}}{d_j^*}, \frac{c_{ij}}{d_j^*}, \frac{d_{ij}}{d_j^*} \right) \quad j \in B$$

$$\tilde{r}_{ij} = \left(\frac{a_j^-}{d_{ij}}, \frac{a_j^-}{c_{ij}}, \frac{a_j^-}{b_{ij}}, \frac{a_j^-}{a_{ij}} \right) \quad j \in C$$

به طوری که

$$a_j^- = \min_i a_{ij} \quad j \in B$$

$$d_j^* = \max_i d_{ij} \quad j \in C$$

روش نرمال سازی فوق، تمام خصوصیات را همچنان حفظ می نماید، در حالیکه \tilde{r}_{ij} به ازای هر i و j اعداد فازی دوزنقه ای نرمال می باشند. حال ماتریس تصمیم گیری فازی نرمال شده وزین را به صورت $\tilde{V} = [\tilde{v}_{ij}]_{m \times n}$ ؛ $i = 1, 2, \dots, m$, $j = 1, 2, \dots, n$ بدست می آوریم، بطوریکه $\tilde{v}_{ij} = \tilde{r}_{ij}(\cdot) \tilde{w}_j$

حال با در اختیار داشتن ماتریس نرمال وزین (\tilde{V})، با مقایسه دو به دو گزینه ها، مجموعه های هماهنگ و ناهماهنگ را بدست می آوریم. دو گزینه A_k و A_l را در نظر بگیرید، مجموعه هماهنگ گزینه k به گزینه l عبارتست از مجموعه معیارهایی که در آنها گزینه k ارجحتر از گزینه l می باشد، یعنی؛

$$C_{kl} = \{j \mid x_{jk} \geq x_{jl}\}$$

که برای مقایسه هر دو معیار دو گزینه k و l که به صورت دو عدد فازی دوزنقه ای مثبت می باشند، از روش فاصله همینگ استفاده می گردد. بدین منظور ابتدا حداقل مرزهای بالایی یعنی $Max(x_{kj}, x_{lj})$ را بدست آورده، سپس فاصله های همینگ $d(Max(x_{kj}, x_{lj}), x_{kj})$ و $d(Max(x_{kj}, x_{lj}), x_{lj})$ را بدست می آوریم، نهایتاً اگر $d(Max(x_{kj}, x_{lj}), x_{kj}) \geq d(Max(x_{kj}, x_{lj}), x_{lj})$ آنگاه عدد فازی x_{kj} بزرگتر از x_{lj} می باشد؛ که در تایید ادعای ما (گزینه k بهتر از گزینه l است) بوده و معیار z در مجموعه هماهنگ قرار می گیرد. مجموعه ناهماهنگ گزینه k به گزینه l عبارتست از مجموعه معیارهایی که در آنها گزینه k بدتر از گزینه l می باشد، یعنی؛

$$D_{kl} = \{j \mid x_{jk} < x_{jl}\}$$

که همانند تعیین مجموعه معیارها در هماهنگ می باشد، بدین معنا که ابتدا حداقل مرزهای بالایی $Max(x_{kj}, x_{lj})$ را بدست آورده، سپس فاصله های همینگ $d(Max(x_{kj}, x_{lj}), x_{kj})$ و $d(Max(x_{kj}, x_{lj}), x_{lj})$ را بدست می آوریم، نهایتاً اگر $d(Max(x_{kj}, x_{lj}), x_{kj}) \leq d(Max(x_{kj}, x_{lj}), x_{lj})$ آنگاه عدد فازی x_{kj} کوچکتر از x_{lj} می باشد؛ که در عدم تایید ادعای ما (گزینه k بهتر از گزینه l است) بوده و معیار z در مجموعه ناهماهنگ قرار می گیرد.

در قدم بعدی می بایست ماتریس هماهنگی و ماتریس ناهماهنگی تعیین گردد. ماتریس هماهنگی بصورت \tilde{C} تعریف می گردد:

$$\tilde{C} = \begin{bmatrix} \tilde{c}_{11} & \dots & \tilde{c}_{1l} & \dots & \tilde{c}_{1m} \\ \vdots & \ddots & \vdots & \ddots & \vdots \\ \tilde{c}_{k1} & \dots & \tilde{c}_{kl} & \dots & \tilde{c}_{km} \\ \vdots & \ddots & \vdots & \ddots & \vdots \\ \tilde{c}_{m1} & \dots & \tilde{c}_{ml} & \dots & \tilde{c}_{mm} \end{bmatrix}$$

که در آن، $C_{kl} = \sum_{j \in C_{kl}} \tilde{w}_j = (c_{kl1}, c_{kl2}, c_{kl3}, c_{klr}) = (\sum_j \tilde{w}_{j1}, \sum_j \tilde{w}_{j2}, \sum_j \tilde{w}_{j3}, \sum_j \tilde{w}_{jr})$ ، به عبارت دیگر هر عنصر ماتریس هماهنگی به صورت جمع فازی وزن تمام معیارهای مجموعه هماهنگ آن می باشد.

ماتریس ناهماهنگ بصورت \tilde{D} تعریف می گردد:

$$\tilde{D} = \begin{bmatrix} \tilde{d}_{11} & \dots & \tilde{d}_{1l} & \dots & \tilde{d}_{1m} \\ \vdots & \ddots & \vdots & \ddots & \vdots \\ \tilde{d}_{k1} & \dots & \tilde{d}_{kl} & \dots & \tilde{d}_{km} \\ \vdots & \ddots & \vdots & \ddots & \vdots \\ \tilde{d}_{m1} & \dots & \tilde{d}_{ml} & \dots & \tilde{d}_{mm} \end{bmatrix}$$

$$\text{بطوریکه، } \tilde{d}_{kl} = \frac{\max_{j \in D_{kl}} |\tilde{v}_{jk} - \tilde{v}_{jl}|}{\max_j |\tilde{v}_{jk} - \tilde{v}_{jl}|} \text{ که در آن}$$

$$\tilde{v}_{jl} = \max(\tilde{v}_{jk} - \tilde{v}_{jl}, \tilde{v}_{jl}) \text{ و } \tilde{v}_{jk} = \max(\tilde{v}_{jk} - \tilde{v}_{jl}, \tilde{v}_{jk})$$

همانطور که مشاهده می‌شود برای بدست آوردن عناصر ماتریس ناهماهنگ از فاصله همینگ استفاده شده است.

مورد توجه است که اطلاعات موجود در \tilde{C} و \tilde{D} با یکدیگر اخلاف فاحش داشته و مکمل یکدیگرند، بطوریکه \tilde{C} منعکس کننده اوزان \tilde{w}_j از شاخص‌های هماهنگ بوده و ماتریس نامتقارن \tilde{D} منعکس کننده بیشترین اختلاف نسبی به ازای شاخص‌های ناهماهنگ است.

در قدم بعد باید ارزش‌های ماتریس هماهنگی نسبت به یک آستانه سنجیده شوند، تا ارجحیت A_k بر A_l بهتر مورد قضاوت قرار گیرد. که \tilde{C} را می‌توان

$$\tilde{c}_j = \frac{\sum_{l=1}^m \sum_{k=1}^m c_{klj}}{m(m-1)} \text{ آن } \tilde{C} = (\tilde{c}_1, \tilde{c}_2, \dots, \tilde{c}_m) \text{ به صورت هماهنگی به صورت}$$

$$\tilde{c}_f = \frac{\sum_{l=1}^m \sum_{k=1}^m c_{klf}}{m(m-1)}, \tilde{c}_r = \frac{\sum_{l=1}^m \sum_{k=1}^m c_{klr}}{m(m-1)}, \tilde{c}_p = \frac{\sum_{l=1}^m \sum_{k=1}^m c_{klp}}{m(m-1)}$$

بر اساس حداقل آستانه \tilde{C} یک ماتریس بولین F را بصورت زیر تشکیل می‌دهیم:

$$F = \begin{bmatrix} f_{11} & \dots & f_{1l} & \dots & f_{1m} \\ \vdots & \ddots & \vdots & \ddots & \vdots \\ f_{k1} & \dots & f_{kl} & \dots & f_{km} \\ \vdots & \ddots & \vdots & \ddots & \vdots \\ f_{m1} & \dots & f_{ml} & \dots & f_{mm} \end{bmatrix}$$

بطوریکه

$$\begin{cases} \tilde{c}_{kl} \geq \tilde{C} \Leftrightarrow f_{kl} = 1 \\ \tilde{c}_{kl} < \tilde{C} \Leftrightarrow f_{kl} = 0 \end{cases}$$

عناصر ماتریس ناهماهنگ نیز همچون ماتریس هماهنگ باید با ارزش آستانه \tilde{D} سنجیده گردد؛ که \tilde{D} را می‌توان به صورت میانگین عناصر ماتریس

$$\tilde{D} = \frac{\sum_{l=1}^m \sum_{k=1}^m d_{kl}}{m(m-1)} \text{ تعریف کرد.}$$

بر اساس حداقل آستانه \tilde{D} ماتریس غیر-ناهماهنگ بولین G را به صورت زیر تشکیل می‌دهیم:

$$G = \begin{bmatrix} g_{11} & \dots & g_{1l} & \dots & g_{1m} \\ \vdots & \ddots & \vdots & \ddots & \vdots \\ g_{k1} & \dots & g_{kl} & \dots & g_{km} \\ \vdots & \ddots & \vdots & \ddots & \vdots \\ g_{m1} & \dots & g_{ml} & \dots & g_{mm} \end{bmatrix}$$

بطوریکه

$$\begin{cases} d_{kl} < \tilde{D} \Leftrightarrow g_{kl} = 1 \\ d_{kl} \geq \tilde{D} \Leftrightarrow g_{kl} = 0 \end{cases}$$

حال از ضرب نظیر به نظیر ماتریس F و ماتریس G ، ماتریس $E = F \otimes G$ را بدست می آوریم. در نهایت با توجه به ماتریس E گراف ساده $G=(V,U)$ تشکیل داده و با استفاده از آن به اولویت بندی تامین کنندگان می پردازیم. راسها نشاندهنده گزینه هاست. گزینه k ارجح بر گزینه l است اگر و تنها اگر یالی از راس k بر l وارد شود، و اگر بین دو راس از گراف یالی نباشد، این بدان معناست که این دو گزینه (راس) غیر قابل مقایسه می باشند، و اگر دو یال غیر همجهت بین دو راس باشد، حالت بی تفاوتی بین دو گزینه را نشان می دهد. به طور خلاصه الگوریتم ELECTRE فازی به صورت زیر بیان می شود:

قدم اول: تعیین اهمیت معیارها توسط هر تصمیم گیرنده با استفاده از متغیرهای گفتاری از پیش تعیین شده.

قدم دوم: تعیین نرخهای گزینه^۱ها با توجه به هر معیار با استفاده از متغیرهای گفتاری از پیش تعیین شده.

قدم سوم: تشکیل ماتریس تصمیم گیری فازی.

قدم چهارم: تشکیل ماتریس تصمیم گیری فازی نرمال شده.

قدم پنجم: تشکیل ماتریس تصمیم گیری فازی نرمال وزین شده.

قدم ششم: تعیین فاصله دو گزینه k و l مربوط به شاخص Z_{am} .

قدم هفتم: تشکیل ماتریس هماهنگ.

قدم هشتم: تشکیل ماتریس ناهماهنگ.

قدم نهم: تشکیل ماتریس F و G بر اساس حداقل آستانه.

قدم دهم: تشکیل ماتریس E .

قدم یازدهم: رسم گراف تصمیم گیری.

۴- مثال عددی

فرض کنید کارخانه ای می خواهد تا مواد اولیه خود را از میان تامین کنندگان تهیه نماید. بعد از بررسی های اولیه پنج کاندید (A_1, A_2, A_3, A_4, A_5) برای ارزیابی های بیشتر انتخاب گردید. یک گروه سه نفره (D_1, D_2, D_3) نیز برای تصمیم گیری در مورد انتخاب تامین کننده تعیین شده است. برای بررسی این تامین کنندگان پنج معیار سود (C_1, C_2, C_3, C_4, C_5) لحاظ شده است.

قدم اول- سه تصمیم گیرنده اهمیت معیارها را با استفاده از متغیرهای گفتاری در شکل ۲ ارزیابی کردند. که نتایج در جدول ۱ زیر آمده است:

معیارها	تصمیم گیرنده ها		
	D_1	D_2	D_3
C_1	H	H	H
C_2	VH	VH	VH
C_3	VH	VH	H
C_4	H	H	H
C_5	H	H	H

جدول ۱. اهمیت وزن معیارها توسط سه تصمیم گیرنده

قدم دوم - سه تصمیم گیرنده نرخهای گزینه^۳ها را با توجه به معیارها با استفاده از متغیرهای گفتاری در شکل ۳ ارزیابی کردند. که نتایج در جدول ۲ آمده است:

معیارها	تامین کنندگان	تصمیم گیرندهها		
		D_1	D_2	D_3
C_1	A_1	MG	MG	MG
	A_2	G	G	G
	A_3	VG	VG	G
	A_4	G	G	G
	A_5	MG	MG	MG
C_2	A_1	MG	MG	VG
	A_2	VG	VG	VG
	A_3	VG	G	G
	A_4	G	G	MG
	A_5	MG	G	G
C_3	A_1	G	G	G
	A_2	VG	VG	VG
	A_3	VG	VG	G
	A_4	MG	MG	G
	A_5	MG	MG	MG
C_4	A_1	G	G	G
	A_2	G	VG	VG
	A_3	VG	VG	VG
	A_4	G	G	G
	A_5	MG	MG	G
C_5	A_1	G	G	G
	A_2	VG	VG	VG
	A_3	G	VG	G
	A_4	G	G	VG
	A_5	MG	MG	MG

جدول ۲. نرخهای پنج گزینه با توجه به معیارها توسط تصمیم گیرندهها

قدم سوم - حال ارزیابیهای بدست آمده در قدمهای اول و دوم را به اعداد فازی دوزنقه‌ای متناسب با آن تبدیل نموده تا ماتریس تصمیم‌گیری فازی و اعداد فازی وزنهای پنج گزینه بدست آید. که نتایج در جدول ۳ آمده است:

	C_1	C_2	C_3	C_4	C_5
A_1	(5,6,7,8)	(5,7,8,10)	(7,8,8,9)	(7,8,8,9)	(7,8,8,9)
A_2	(7,8,8,9)	(8,9,10,10)	(8,9,10,10)	(7,8/7,9/3,10)	(8,9,10,10)
A_3	(7,8/7,9/3,10)	(7,8/3,8/7,10)	(7,8/7,9/3,10)	(8,9,10,10)	(7,8/3,8/7,10)

A_f	(7,8,8,9)	(5,7/3,7/7,9)	(5,6/7,7/3,9)	(7,8,8,9)	(7,8/3,8/7,10)
A_b	(5,6,7,8)	(5,7/3,7/7,9)	(5,6,7,8)	(5,6/7,7/3,9)	(5,6,7,8)
وزن	(0/7,0/8,0/8-0/9)	(0/8,0/9,1,1)	(0/7,0/87,0/93-1)	(0/7,0/8,0/8-0/9)	(0/7,0/8,0/8-0/9)

جدول ۳. ماتریس تصمیم گیری فازی و اعداد فازی وزنهای پنج گزینه

قدم چهارم - تشکیل ماتریس تصمیم گیری فازی نرمالیزه که در جدول ۴ بدست آمده است:

	C_1	C_2	C_3	C_4	C_5
A_1	(0/5,0/6,0/7,0/8)	(0/5,0/7,0/8,1)	(0/7,0/8,0/8,0/9)	(0/7,0/8,0/8,0/9)	(0/7,0/8,0/8,0/9)
A_2	(0/7,0/8,0/8,0/9)	(0/8,0/9,1,1)	(0/8,0/9,1,1)	(0/7,0/87,0/93,1)	(0/8,0/9,1,1)
A_3	(0/7,0/87,0/93,1)	(0/7,0/83,0/87,1)	(0/7,0/87,0/93,1)	(0/8,0/9,1,1)	(0/7,0/83,0/87,1)
A_4	(0/7,0/8,0/8,0/9)	(0/5,0/73,0/77-0/9)	(0/5,0/67,0/73-0/9)	(0/7,0/8,0/8,0/9)	(0/7,0/83,0/87,1)
A_5	(0/5,0/6,0/7,0/8)	(0/5,0/73,0/77-0/9)	(0/5,0/6,0/7,0/8)	(0/5,0/67,0/73-0/9)	(0/5,0/6,0/7,0/8)

جدول ۴. ماتریس تصمیم گیری فازی نرمالیزه

قدم پنجم - تشکیل ماتریس تصمیم گیری فازی نرمالیزه وزین که در جدول ۵ بدست آمده است:

	C_1	C_2	C_3	C_4	C_5
A_1	(0/35,0/48,0/56-0/72)	(0/4,0/63,0/8,1)	(0/49,0/7,0/74-0/9)	(0/49,0/64,0/64-0/81)	(0/49,0/64,0/64-0/81)
A_2	(0/49,0/64,0/64-0/81)	(0/64,0/81,1,1)	(0/56,0/78,0/93,1)	(0/49,0/7,0/74-0/9)	(0/56,0/72,0/8-0/9)
A_3	(0/49,0/7,0/74-0/9)	(0/56,0/75,0/87,1)	(0/49,0/76,0/86,1)	(0/56,0/72,0/8-0/9)	(0/49,0/66,0/7-0/9)
A_4	(0/49,0/64,0/64-0/81)	(0/4,0/66,0/77-0/9)	(0/35,0/58,0/68-0/9)	(0/49,0/64,0/64-0/81)	(0/49,0/66,0/7-0/9)
A_5	(0/35,0/48,0/56-0/72)	(0/4,0/66,0/77-0/9)	(0/35,0/52,0/65-0/8)	(0/35,0/54,0/58-0/81)	(0/35,0/48,0/56-0/72)

جدول ۵. ماتریس تصمیم گیری فازی نرمالیزه وزین

قدم ششم - تعیین فاصله دو گزینه k و l مربوط به شاخص z_{am} که در جداول زیر بدست آمده است:

	x_{11}	x_{21}	x_{31}	x_{41}	x_{51}
x_{11}	-	(0/065-0)	(0,0)	(0/065-0)	(0,0)
x_{21}		-	(0/065-0)	(0,0)	(0-0/065)
x_{31}			-	(0-0/065)	(0,0)
x_{41}				-	(0-0/065)
x_{51}					-

	x_{12}	x_{22}	x_{32}	x_{42}	x_{52}
x_{12}	-	(0/205-0)	(0/105-0)	(0/035,0/065)	(0/035,0/065)
x_{22}		-	(0,0/1)	(0,0/105)	(0,0/105)
x_{32}			-	(0,0/005)	(0,0/005)
x_{42}				-	(0,0)
x_{52}					-

	x_{13}	x_{23}	x_{33}	x_{43}	x_{53}
x_{13}	-	(0/07,0)	(0/08,0)	(0,0/1)	(0,0/065)

	x_{14}	x_{24}	x_{34}	x_{44}	x_{54}
x_{14}	-	(0/065,0)	(0/05,0)	(0,0)	(0,0/9)

$x_{۳۳}$		-	(0,0/1)	(0,0/03)	(0,0/005)
$x_{۳۳}$			-	(0,0/02)	(0,0/015)
$x_{۴۳}$				-	(0,0/039)
$x_{۵۳}$					-

$x_{۳۴}$				(0/015,0)	(0,0/065)	(0,0/025)
$x_{۳۴}$				-	(0,0/05)	(0,0/04)
$x_{۴۴}$					-	(0,0/09)
$x_{۵۴}$						-

	$x_{۱۵}$	$x_{۲۵}$	$x_{۳۵}$	$x_{۴۵}$	$x_{۵۵}$
$x_{۱۵}$	-	(0,05,0)	(0/065,0)	(0/065,0)	(0,0/065)
$x_{۲۵}$		-	(0,0/015)	(0,0/015)	(0,0/015)
$x_{۳۵}$			-	(0,0)	(0,0)
$x_{۴۵}$				-	(0,0)
$x_{۵۵}$					-

قدم هفتم - تشکیل ماتریس هماهنگی، که در زیر نشان داده شده است:

	A_1	A_r	A_p	A_f	A_d
A_1	-	(0,0,0,0)	(0/7,0/8,0/8,0/9)	(2/2,2/57,2/73-2/9)	(3/6,4/17,4/33-4/7)
A_r	(3/6,4/17,4/33-4/7)	-	(2/2,2/57,2/73-2/9)	(3/6,4/17,4/33-4/7)	(3/6,4/17,4/33-4/7)
A_p	(3/6,4/17,4/33-4/7)	(1/4,1/6,1/6,1/8)	-	(3/6,4/17,4/33-4/7)	(3/6,4/17,4/33-4/7)
A_f	(2/1,2/4,2/4,2/7)	(0/7,0/8,0/8,0/9)	(0/7,0/8,0/8,0/9)	-	(3/6,4/17,4/33-4/7)
A_d	(0/7,0/8,0/8,0/9)	(0,0,0,0)	(1/4,1/6,1/6,1/8)	(1/5,1/7,1/8,1/9)	-

ماتریس هماهنگی

قدم هشتم - تشکیل ماتریس ناهماهنگی، که در زیر نشان داده شده است:

	A_1	A_r	A_p	A_f	A_d
A_1	-	1	1	0/65	0
A_r	0	-	0/65	0	0
A_p	0	1	-	0	0
A_f	1	1	1	-	0
A_d	1	1	1	1	-

ماتریس ناهماهنگی

قدم نهم - تشکیل ماتریس F و G، که در زیر نشان داده شده است:

	A_1	A_r	A_p	A_f	A_d
A_1	-	0	0	1	1
A_r	1	-	1	1	1
A_p	1	0	-	1	1

	A_1	A_r	A_p	A_f	A_d
A_1	-	0	0	0	1
A_r	1	-	0	1	1
A_p	1	0	-	1	1

A_f	0	0	0	-	1
A_b	0	0	0	0	-

ماتریس F

A_f	0	0	0	-	1
A_b	0	0	0	0	-

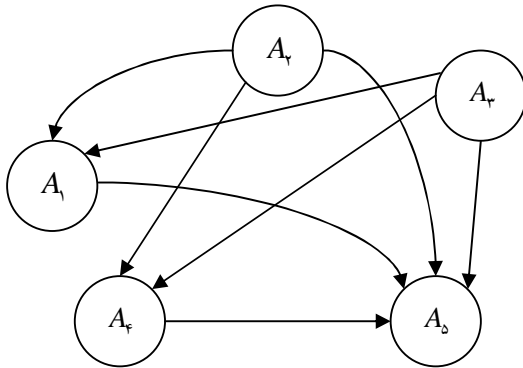
ماتریس G

قدم دهم- تشکیل ماتریس E، که در زیر نشان داده شده است:

	A_1	A_r	A_p	A_f	A_b
A_1	-	0	0	0	1
A_r	1	-	0	1	1
A_p	1	0	-	1	1
A_f	0	0	0	-	1
A_b	0	0	0	0	-

ماتریس E

قدم یازدهم- تشکیل گراف تصمیم گیری که در زیر نشان داده شده است:



همانطور که از گراف بالا مشخص است تامین کنندگان A_r و A_p در رتبه اول قرار می گیرند، اما تامین کنندگان A_f و A_b قابل مقایسه نمی باشند. سپس تامین کنندگان A_1 و A_p در رتبه دوم قرار می گیرند، تامین کنندگان A_1 و A_p هم قابل مقایسه با هم نمی باشند. در رتبه آخر هم تامین کننده A_b قرار می گیرد چون تمام گزینه ها بر آن مسلط شده اند.

واضح است که روش ارائه شده در محیط های فازی برای انتخاب و تحلیل دقیق تامین کنندگان بسیار مفید و موثر می باشد.

۵- نتیجه گیری

بسیاری از کارشناسان و محققان مزیت های زیادی را برای مدیریت زنجیره تامین معرفی کرده اند. بر اساس افزایش مزیت های رقابتی، بسیاری از شرکتها طراحی خوب مدیریت زنجیره تامین را به عنوان ابزاری مفید ملاحظه کرده اند. به همین منظور مسئله انتخاب تامین کننده یکی از مهمترین فاکتورهای موفقیت سیستم زنجیره تامین شده است.

در جهان واقعی، مسئله انتخاب تامین کنندگان با اطلاعات نادقیق و نامطمئن مرتبط شده است و تئوری مجموعه های فازی برای برخورد با آن مناسب می باشد. در فرآیند تصمیم گیری، استفاده از متغیرهای گفتاری در مسائل تصمیم گیری زمانی که ارزشهای عملکرد را نمی توان بوسیله ارزشهای عددی

بیان نمود، بسیار مفید می‌باشد. بر این اساس، در این مقاله روش ELECTRE فازی در محیط فازی توسعه داده شده است. روش ELECTRE فازی هم معیارهای کیفی و هم کمی را برای انتخاب مناسب تامین کنندگان در سیستم زنجیره تامین مدنظر قرار می‌دهد. در حقیقت روش ELECTRE فازی روشی بسیار مفید و قابل انعطاف در استفاده تصمیم گیرنده‌ها می‌باشد. بر اساس گراف تصمیم‌گیری علاوه بر اولویت بندی تامین کنندگان اطلاعاتی دیگر همچون بی‌تفاوتی و غیرقابل مقایسه بودن آنها را تشخیص می‌دهیم. چارچوب سیستماتیک انتخاب تامین کنندگان در محیطهای فازی در این مقاله می‌تواند به راحتی برای تحلیل دیگر مسائل تصمیم‌گیری مدیریت توسعه یابد. هر چند، ملاحظه دقیق‌تر و موثرتر انتخاب تامین کنندگان در سیستم زنجیره تامین در محیطهای فازی به عنوان یک موضوع برای تحقیقات آینده مطرح می‌باشد.

منابع

- [1] Shin, H., Collier, D.A., Wilson, D.D., 2000. Supply management orientation and supplier/buyer performance. *Journal of Operations Management* 18, 317–333.
- [2] Briggs, P., 1994. Vendor assessment for partners in supply. *European Journal of Purchasing & Supply Management* 1, 49–59.
- [3] Choi, T.Y., Hartley, J.L., 1996. An exploration of supplier selection practices across the supply chain. *Journal of Operations Management* 14, 333–343.
- [4] Monczka, R., Trent, R., Handfield, R., 1998. *Purchasing and Supply Chain Management*. South-Western College Publishing, New York.
- [5] Lee, E.K., Ha, S., Kim, S.K., Delgado, M., 2001. Supplier selection and management system considering relationships in supply chain management. *IEEE Transactions on Engineering Management* 48 (3), 307–318.
- [6] Dowlatshahi, S., 2000. Design–buyer–supplier interface: Theory versus practice. *International Journal of Production Economics* 63, 111–130.
- [7] Verma, R., Pullman, M.E., 1998. An analysis of the supplier selection process. *Omega* 26, 739–750.
- [8] Donaldson, B., 1994. Supplier selection criteria on the service dimension. *European Journal of Purchasing & Supply Management* 1, 209–217.
- [9] de Boer, L., van der Wegen, L., Telgen, J., 1998. Outranking methods in support of supplier selection. *European Journal of Purchasing & Supply Management* 4, 109–118.
- [10] Cook, R.L., 1992. Expert systems in purchasing applications and development. *International Journal of Purchasing and Management* 18, 20–27.
- [11] Ghodsypour, S.H., O'Brien, C., 1998. A decision support system for supplier selection using an integrated analytic hierarchy process and linear programming. *International Journal of Production Economics* 56–57, 199–212.
- [12] Jose Figueira, Salvatore Greco, Matthias Ehrgott., 2005. *Multiple Criteria Decision Analysis : State of the art surveys*. Springer, New York.
- [13] Hwang, C.L., Yoon, K., 1981. *Multiple Attributes Decision Making Methods and Applications*. Springer, New York.
- [14] A. Amid, S.H. Ghodsypour, C. O'Brien, 2006. Fuzzy multiobjective linear model for supplier selection in a supply chain. *International Journal of Production Economics* 104, 394–407.
- [15] Chen-Tung Chen, Ching-Torng Lin, Sue-Fn Huang, 2006. A fuzzy approach for supplier evaluation and selection in supply chain management. *International Journal of Production Economics* 102, 289–301.
- [16] Zadeh, L.A., 1975. The concept of a linguistic variable and its application to approximate reasoning. *Information Sciences* 8, 199–249(I) 301–357(II).
- [17] Zimmermann, H.J., 1991. *Fuzzy Set Theory and its Applications*, second ed. Kluwer Academic Publishers, Boston, Dordrecht, London.
- [18] Klir, G.J., Yuan, B., 1995. *Fuzzy Sets and Fuzzy Logic: Theory and Applications*. Prentice-Hall Inc., USA.
- [19] Dubois, D., Prade, H., 1980. *Fuzzy Sets and Systems: Theory and Applications*. Academic Press Inc., New York.